



Bernd Achtermann & Maximilian Holzhausen
GrünForm Achtermann GmbH

Warum wir in-lite einsetzen:

„Ein wesentlicher Teil unseres Firmenkonzepts ist die Erstellung individueller Traumgärten. Dabei spielt die emotionale Komponente des akzentuierten Einsatzes von Beleuchtungselementen in zunehmendem Maß eine bedeutende Rolle. Mit unserer Idee des „Wohnzimmers im Freien“ heben wir einzelne Elemente hervor und verleihen dem Garten ein anderes Gesicht – die Ausstrahlung und das persönliche Wohlfühlgefühl ändern sich jeweils mit dem gewählten Beleuchtungselement.“

Mit der Lühr GmbH haben wir einen seriösen Partner gefunden, der uns in jeder Hinsicht unterstützt und mit dem wir auch neue Gedanken teilen und zum Nutzen des Kunden umsetzen können. Auch die Installation aufwendiger Systeme fällt uns leicht, weil unser Vertrauen in das Produkt nie enttäuscht wurde und uns die Firma Lühr in verschiedenen Seminaren die technischen Fähigkeiten zum fachgerechten Einbau vermittelt hat.

Gartenbeleuchtung hat heute und in der Zukunft einen festen Platz in unserem Traumgartenkonzept!“



Alex Paleewong
Vertriebsdirektor in-lite

Warum wir auf Rainworks setzen:

„Es ist faszinierend, mit welcher Leidenschaft die Menschen hinter Rainworks an Ihrer Idee und deren Umsetzung arbeiten. Dieses Netzwerk aus Beregnungsprofis agiert äußerst professionell im Markt und baut auf langfristige Partnerschaften – gute Gründe, mit der Rainworks-Allianz zusammenzuarbeiten.“



Jan C. Lühr
Geschäftsführer Lühr GmbH
www.luehr-technik.de



Thomas Gerhardt
Geschäftsführer Green-Gard GmbH
www.green-gard.de

Warum wir in-lite empfehlen:

„Ein wesentliches Ziele unserer Allianz ist es, auf den internationalen Märkten nach Produkten zu suchen, die sowohl unseren Fachbetriebe als auch unseren gemeinsamen Kunden – den Gartenbesitzern – einen Mehrwert bieten. Mit dem 12-Volt-Beleuchtungssystem von in-lite haben wir ein Beleuchtungssystem gefunden, das diesem Denkansatz in hohem Maße gerecht wird.“

Nach der positiven Entwicklung des „in-lite-Vertriebsprojektes“ unserer Rainworks-Kollegen in Polen, Tschechien und Ungarn entschlossen wir uns, dieses System ebenfalls in unser Produktportfolio aufzunehmen. Nach kurzer Zeit stellten wir fest, dass der Mehrwert für die Gartenbesitzer in den Punkten *Emotion, Wohlfühlatmosphäre, Komfort und Sicherheit* in der Wohnumgebung liegt. Die Betriebskosten sind durch den Einsatz einer ausgereiften LED-Technologie sehr gering und waren somit kaum Thema unserer Gespräche.

Aus den Reihen unserer Fachbetriebe hören wir immer wieder Positives über die einfache Installation, die Produktqualität, die Möglichkeiten der kreativen Gestaltung und die einfache Nachrüstung. Das in-lite-System ist auf 12 Volt Niederspannung ausgelegt und kann somit sicher und einfach ohne Elektriker installiert werden. Zur Abrundung des Gesamtprogramms bieten wir intensive Produktschulungen in unseren Firmen und direkt beim Hersteller an.

Wichtige Punkte, die uns in unserer Entscheidung bestärken, sind die außerordentlich hohe Produktqualität, die hervorragende Unterstützung durch den Hersteller und die 5-jährige Garantiezeit.

Wir sind sehr zufrieden mit unserer Entscheidung und freuen uns auf weitere spannende Entwicklungen unseres holländischen Partners *in-lite*.“



Eheleute Charpentier
Hausgartenbesitzer

Lichtblick für unseren Garten:

„Wir freuen uns jeden Tag über unsere neue LED-Außenbeleuchtung. Die Leuchten setzen unseren Garten ins richtige Licht. Sträucher, Bäume und Pflanzen kommen nun auch abends gut zur Geltung – und das zu jeder Jahreszeit. Die Außenbeleuchtung sorgt auch an trüben Tagen für einen weiten Blick von innen nach außen. Ein weiterer Pluspunkt: *in-lite* lässt sich einfach und schnell installieren. Wir sind begeistert!“




Produkt- und Beleuchtungsbilder mit freundlicher Genehmigung von in-lite



WIR BRINGEN LICHT IN IHREN GARTEN


einfach · sicher · sparsam



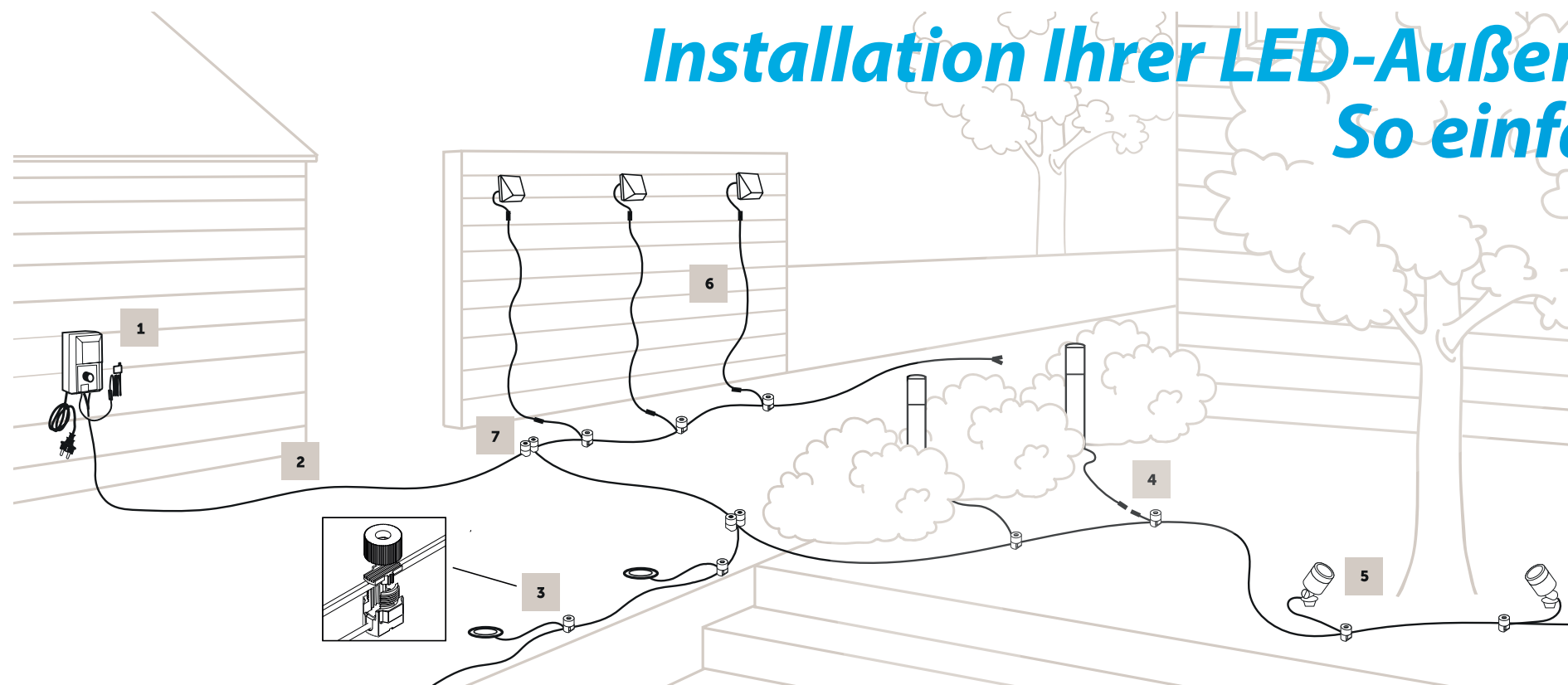


in-lite steht für:

- hochwertiges Design aus den Niederlanden
- einfache Verlegung, Nachrüstung und Erweiterung
- energiesparende LED-Lichtquellen
- Sicherheit für Kinder und Tiere durch 12-Volt-System
- Qualität mit 5 Jahren Garantie
- Nachhaltigkeit und Effizienz




Installation Ihrer LED-Außenbeleuchtung So einfach geht das*



DAS IN-LITE SYSTEM MIT 12 V

1 TRANSFORMATOR	2 KABEL	3 EASY-LOCK	4 MINI-VERBINDER	5 LAMPEN	6 VERLÄNGERUNGSKABEL	7 KABELVERBINDER
						
Der Transformator steuert die Beleuchtung mithilfe eines Lichtsensors und eventuell eines Timers. Der Stecker des Transformators wird an das Stromnetz angeschlossen.	Das 12-Volt-Kabel wird vom Transformator aus ausgerollt und entlang der Leuchten geführt. Das Kabel kann willkürlich irgendwo enden und muss kein geschlossenes System bilden. Stecken Sie am Ende des Kabels die Abdeckkappen auf.	Der Easy-Lock verbindet die Leuchten mit dem 12-Volt-Kabel. Durch ein spezielles Gel wird die Verbindung gegen Feuchtigkeit und andere Einflüsse von außen geschützt. Mit dem Easy-Lock kann eine Lampe an jeder beliebigen Stelle an das 12-Volt-Kabel angeschlossen und eventuell versetzt werden.	Der Mini-Verbinder bildet eine schmutz- und feuchtigkeitsbeständige Verbindung zwischen der Lampe und dem Easy-Lock. Durch den Mini-Verbinder kann das Kabel der Leuchte durch ein Loch in einer Fliese oder Wand geführt werden. Außerdem kann ein Verlängerungskabel eingefügt werden.	An jeder Leuchte ist ein Kabel mit einem Mini-Verbinder befestigt, das Sie mit dem Easy-Lock verbinden können. Es gibt verschiedene Arten von in-lite-Leuchten: Bodenspots, Wegleuchten, Außenspots und Wandlampen.	Für Lampen an hohen oder schwer erreichbaren Stellen kann ein Verlängerungskabel verwendet werden. Dieses wird zwischen dem Mini-Verbinder der Lampe und der Easy-Lock platziert.	Mithilfe von Kabelverbindern können leicht eine oder mehrere Abzweigungen eingerichtet werden, um das Kabel an den verschiedenen Leuchten entlang führen zu können.



Eine Auswahl an in-lite-Lampen:

* Zur Installation ist **kein Elektriker notwendig**. Sie brauchen nur eine Außensteckdose und alles andere können Sie selbst montieren.



Bodenspot
NERO



Wandlampe
LIV WALL



Wandlampe
CUBID



Außenspot
SCOPE



Wegleuchte
LIV



Wandlampe
BLINK



Wegleuchte
FISH EYE